

РОЗГЛЯНУТО

Директор департаменту міського господарства міської ради

Віталій МІСЦЬКИЙ

Дата, підпис)

ПОГОДЖЕНО

Директор департаменту економіки і інвестицій міської ради

Максим МАРТЯНОВ

Дата, підпис)



до рішення виконавчого комітету міської ради
№ 118

Директор департаменту об'єктів міської ради

Віталія ДУЦЕНКО

Дата, підпис)

Підприємство	Міське комунальне унітарне підприємство "Мізькєсвітло"	2023	Рік
Організаційно-правова форма	Комунальне підприємство	33 762 344	за ЄДРПОУ
Територія	Вінницька	510 100 000	за КОПФ
Суб'єкт управління	Департамент міського господарства міської ради		за КОАТУУ
Галузь	комунальне господарство		за СПОДУ
Вид економічної діяльності	розподілення електроенергії	35.13	за КВЕД
Одиниця виміру, тис. грн	тис. грн		за ЗКПНГ
Форма власності	Комунальна		за КВЕД
Середньооблікова кількість штатних працівників	51		за КВЕД
Місце знаходження	м. Вінниця, вул. Р. Скалельського, 17		
Телефон	55-07-74, 57-18-14		
Прізвище та ініціали керівника	Кондрацький В. О.		

С. Р. 118

ФІНАНСОВИЙ ПЛАН
МКУП "Міськавігло"
на 2023 рік

Основні фінансові показники

(тис. грн)

Найменування показника	Код рядка	Факт минулого 2021 року	Фінансовий план поточного 2022 року	Очікуваний показник до кінця поточного 2022 року	Плановий 2023 рік	Інформація згідно із стратегічним планом розвитку			
						2024 рік	2025 рік	2026 рік	
	1	2	3	4	5	6	7	8	9
I. Формування фінансових результатів									
Чистий дохід від реалізації продукції (товарів, робіт, послуг)	1000	44 319	48 150	48 150	59 427	77 255	77 255	77 255	77 255
Собівартість реалізованої продукції (товарів, робіт, послуг)	1010	(40 525)	(43 685)	(43 685)	(53 502)	(69 553)	(69 553)	(69 553)	(69 553)
Валовий прибуток/збиток	1020	3 794	4 465	4 465	5 925	7 702	7 702	7 702	7 702
Адміністративні витрати	1030	(3 978)	(4 419)	(4 419)	(5 727)	(7 445)	(7 445)	(7 445)	(7 445)
Витрати на збут	1060	-	-	-	-	-	-	-	-
Інші операційні доходи	1070	353	219	219	176	229	229	229	229
Інші операційні витрати	1080	(3 358)	(5 743)	(5 743)	(7 157)	(9 304)	(9 304)	(9 304)	(9 304)
Фінансовий результат від операційної діяльності	1100	(3 189)	(5 478)	(5 478)	(6 783)	(8 818)	(8 818)	(8 818)	(8 818)
ЕВІТДА	1310	480	699	699	749	177	184	184	184
Рентабельність ЕВІТДА	5010	1	1	1	1	0	0	0	0
Дохід від участі в капіталі	1110	()	()	()	()	-	-	-	-
Втрати від участі в капіталі	1120	()	()	()	()	-	-	-	-
Інші фінансові доходи	1130	-	-	-	-	-	-	-	-
Фінансові витрати	1140	(7)	(1)	(1)	(1)	-	-	-	-
Інші доходи	1150	3 220	5 520	5 520	6 868	8 928	8 928	8 928	8 928

Найменування показника	Код рядка	Факт минулого 2021 року	Фінансовий план поточного 2022 року	Очікуваний показник до кінця поточного 2022 року	Плановий 2023 рік	Інформація згідно із стратегічним планом розвитку				
						2024 рік	2025 рік	2026 рік		
	1	2	3	4	5	6	7	8	9	
Інші витрати	1160	-	-	-	-	-	-	-	-	
Фінансовий результат до оподаткування	1170	24	41	41	85	110	110	110	110	
Витрати з податку на прибуток	1180	(4)	(7)	(7)	(15)	(20)	(20)	(20)	(20)	
Дохід з податку на прибуток	1181	-	-	-	-	-	-	-	-	
Прибуток від припиненої діяльності після оподаткування	1190	-	-	-	-	-	-	-	-	
Збиток від припиненої діяльності після оподаткування	1191	()	()	()	-	-	-	-	-	
Чистий фінансовий результат	1200	20	34	34	70	90	90	90	90	
Прибуток	1201	20	34	34	70	90	90	90	90	
Збиток	1202	-	-	-	-	-	-	-	-	
II. Розрахунки з бюджетом										
Нараховані до сплати податки та збори до Державного бюджету України (податкові платежі)	2 110	2 690	2 734	2 734	3 495	4 544	4 544	4 544	4 544	
Нараховані до сплати податки та збори до місцевих бюджетів (податкові платежі)	2 120	1 832	1 919	1 919	2 427	3 155	3 155	3 155	3 155	
Нараховані до сплати інші податки, збори та платежі	2 130	2 092	2 233	2 233	2 826	3 674	3 674	3 674	3 674	
Усього нараховано виплат	2 200	6 614	6 886	6 886	8 748	11 373	11 373	11 373	11 373	
III. Рух грошових коштів										
Залишок коштів на початок періоду	3 405	218	5	351	603	x	x	x	x	
Цільове фінансування	3 030	37	11	11	-	-	-	-	-	
Чистий рух коштів від операційної діяльності	3 195	364	533	533	655	x	x	x	x	
Чистий рух коштів від інвестиційної діяльності	3 295	(76)	(215)	(215)	(380)	x	x	x	x	

СР 2

Найменування показника	Код рядка	Факт минулого 2021 року	Фінансовий план поточного 2022 року	Очікуваний показник до кінця поточного 2022 року	Плановий 2023 рік	Інформація згідно із стратегічним планом розвитку				
						2024 рік	2025 рік	2026 рік		
	1	2	3	4	5	6	7	8	9	
Чистий рух коштів від фінансової діяльності	3 395	(155)	(66)	(66)	(3)	X	X	X	X	
Вплив зміни валютних курсів на залишок коштів	3 410	-	-	-	-	X	X	X	X	
Залишок коштів на кінець періоду	3 415	351	257	603	875	X	X	X	X	
IV. Капітальні інвестиції										
Капітальні інвестиції	4 000	98	179	179	317					
V. Коефіцієнтний аналіз										
Рентабельність діяльності	5 040	0,0	0,1	0,1	0,1		0,1	0,1	0,1	
Рентабельність активів	5 020	0,0	0,0	0,0	0,1	X	X	X	X	
Рентабельність власного капіталу	5 030	0,0	0,0	0,1	0,1	X	X	X	X	
Коефіцієнт фінансової стійкості	5 110	176,6	293,6	202,5	181,2	X	X	X	X	
Коефіцієнт зносу основних засобів	5 220	0,3	0,3	0,3	0,4	X	X	X	X	
VI. Звіт про фінансовий стан										
Необоротні активи, усього, у тому числі:	6 000	67 648	90 319	61 650	54 435	X	X	X	X	
основні засоби	6 001	66 901	89 567	60 903	53 688	X	X	X	X	
первісна вартість	6 002	91 651	121 163	91 830	92 147	X	X	X	X	
знос	6 003	24 750	31 596	30 927	38 459	X	X	X	X	
Оборотні активи, усього, у тому числі:	6 010	3 024	3 961	3 455	3 865	X	X	X	X	
гроші та їх еквіваленти	6 011	351	257	603	875	X	X	X	X	
Усього активи	6 020	70 672	94 280	65 105	58 300	X	X	X	X	
Власний капітал	6 030	70 274	93 960	64 785	57 980	X	X	X	X	
Довгострокові зобов'язання і забезпечення	6 040	61				X	X	X	X	
Поточні зобов'язання і забезпечення	6 050	337	320	320	320	X	X	X	X	

Найменування показника	Код рядка	Факт минулого 2021 року	Фінансовий план поточного 2022 року	Очікуваний показник до кінця поточного 2022 року	Плановий 2023 рік	Інформація згідно із стратегічним планом розвитку			
						2024 рік	2025 рік	2026 рік	
1	2	3	4	5	6	7	8	9	
Усього зобов'язання і забезпечення	6 060	398	320	320	320	x	x	x	
У тому числі державні гранти і субсидії	6 070					x	x	x	
У тому числі фінансові запозичення	6 080	61				x	x	x	
Усього пасиви	6 090	70 672	94 280	65 105	58 300	x	x	x	
Контроль	6 099	-	-	-	-	x	x	x	

VII. Кредитна політика

Отримано залучених коштів, усього, у тому числі:	7000	-	-	-	-	-	-	-	
довгострокові зобов'язання	7001								
короткострокові зобов'язання	7002								
інші фінансові зобов'язання	7003								
Повернено залучених коштів, усього, у тому числі:	7010	147	61	61	-	-	-	-	
довгострокові зобов'язання	7011	147	61	61					
короткострокові зобов'язання	7012								
інші фінансові зобов'язання	7013								


VIII. Дані про персонал та витрати на оплату праці

Середня кількість працівників (штатних працівників, зовнішніх сумісників та працівників, що працюють за цивільно-правовими договорами), у тому числі:	8000	50	50	50	51	Інформація згідно із стратегічним планом розвитку			
						2024 рік	2025 рік	2026 рік	
1	2	3	4	5	6	7	8	9	
директор	8001	1	1	1	1	x	x	x	
адміністративно-управлінський персонал	8002	12	12	12	12	x	x	x	

С 1 2 2

Найменування показника	Код рядка	Факт минулого 2021 року	Фінансовий план поточного 2022 року	Очікуваний показник до кінця поточного 2022 року	Плановий 2023 рік	Інформація згідно із стратегічним планом розвитку		
						2024 рік	2025 рік	2026 рік
1	2	3	4	5	6	7	8	9
працівники	8003	37	37	37	38	X	X	X
Витрати на оплату праці	8010	9 642	10 227	10 227	12 941	X	X	X
Сефедльомісячні витрати на оплату праці одного працівника (грн), усього, у тому числі:	8020	16 070	17 045	17 045	21 145	X	X	X
дир-ктор	8021	45 417	50 000	50 000	63 333	X	X	X
адміністративно-управлінський персонал	8022	15 479	16 896	16 896	21 660	X	X	X
працівники	8023	15 468	16 203	16 203	19 873	X	X	X

Директор МКУП "Міськвітло"
(посада)



(підпис)

Валентин КОНДРАЦЬКИЙ
(ініціали, прізвище)

C
/

Таблиця 1

I. Формування фінансових результатів

(тис. грн)

Найменування показника	Код рядка	Факт минулого 2021 року	Фінансовий ішн поточного 2022 року	Очікуваний показник до кінця поточного 2022 року	Плановий 2023 рік (усього)	У тому числі за кварталами				Повнення та об'ругування до запланованого рівня доходу/витрат
						I	II	III	IV	
Доходи і витрати (деталізація)										
Чистий дохід від реалізації продукції (товарів, робіт, послуг)	1000	44 319	48 150	48 150	59 427	16 909	11 679	12 711	18 128	
Собівартість реалізованої продукції (товарів, робіт, послуг)	1010	(40 525)	(43 685)	(43 685)	(53 502)	(15 413)	(10 355)	(11 192)	(16 542)	
Витрати на сировину та основні матеріали	1011	(4 220)	(3 997)	(3 997)	(5 280)	(1 320)	(1 320)	(1 320)	(1 320)	
Витрати на паливо	1012	(155)	(325)	(325)	(352)	(145)	(31)	(31)	(145)	
Витрати на електроенергію	1013	(26 815)	(29 799)	(29 799)	(35 862)	(11 093)	(6 106)	(6 740)	(11 923)	
Витрати на оплату праці	1014	(6 238)	(7 074)	(7 074)	(8 924)	(2 127)	(2 127)	(2 320)	(2 350)	
Відрахування на соціальні заходи	1015	(1 344)	(1 529)	(1 529)	(1 955)	(466)	(466)	(508)	(515)	
Витрати, що здійснюються для підтримання об'єкта в робочому стані (передбачення ремонту, технічного огляду, нагляд, обслуговування тощо)	1016	(167)	(128)	(128)	(200)	(50)	(50)	(50)	(50)	
Амортизація основних засобів і нематеріальних активів	1017	(635)	(560)	(560)	(560)	(146)	(146)	(146)	(122)	
Інші витрати (розшифрувати)	1018	(951)	(273)	(273)	(369)	(66)	(109)	(77)	(117)	
Валевий прибуток (збиток)	1020	3 794	4 465	4 465	5 925	1 496	1 324	1 519	1 586	
Адм. ністративні витрати, у тому числі:	1030	(3 978)	(4 419)	(4 419)	(5 727)	(1 434)	(1 328)	(1 507)	(1 458)	
Витрати, пов'язані з використанням власних службових автомобілів	1031	(77)	(96)	(96)	(130)	(32)	(33)	(33)	(32)	
Витрати на оренду службових автомобілів	1032	()	()	()	-	()	()	()	()	
Витрати на аудиторські послуги	1033	(21)	-	()	(30)	()	()	(30)	()	
Витрати на службові від'їждження	1034	(1)	(4)	(4)	(3)	()	()	(3)	()	
Витрати на зв'язок	1035	(16)	(12)	(12)	(14)	(4)	(4)	(4)	(2)	
Витрати на оплату праці	1036	(2 572)	(3 033)	(3 033)	(3 825)	(910)	(910)	(1 016)	(989)	
Відрахування на соціальні заходи	1037	(557)	(668)	(668)	(842)	(200)	(200)	(224)	(218)	
амортизація основних засобів і нематеріальних активів загальногосподарського призначення	1038	(70)	(93)	(93)	(100)	(25)	(25)	(25)	(25)	
Витрати на операційну оренду основних засобів та роєвті, що мають загальногосподарське призначення	1039	()	()	()	-	()	()	()	()	
Витрати на страхування майна загальногосподарського призначення	1040	(13)	(18)	(18)	(15)	(12)	()	()	(3)	
Витрати на страхування загальногосподарського персоналу	1041	()	()	()	-	()	()	()	()	

Найменування показника	Код рядка	Факт минулого 2021 року	Фінансовий план поточного 2022 року	Очікуваний показник до кінця поточного 2022 року	Плановий 2023 рік (усього)	у тому числі за кварталами				Повсякня та обрунтування до запланованого рівня доходів/витрат
						I	II	III	IV	
	2	3	4	5	6	7	8	9	10	11
організаційно-технічні послуги	1042	(22)	(4)	(4)	(10)	(2)	(2)	(2)	(4)	
консультативні та інформаційні послуги	1043	(24)	(36)	(36)	(48)	(12)	(12)	(12)	(12)	
юрисичні послуги	1044	(162)	(80)	(80)	(100)	(25)	(25)	(25)	(25)	
послуги з оцінки майна	1045	()	()	()	-	()	()	()	()	
витрати на охорону праці загальногосподарського персоналу	1046	()	()	()	(1)	()	()	(1)	()	
витрати на підвищення кваліфікації та перепідготовку кадрів	1047	(5)	()	()	(5)	()	()	(5)	()	
витрати на утримання основних фондів, інших необоротних активів загальногосподарського використання, у тому числі:	1048	(5)	(44)	(44)	(165)	(90)	(25)	(25)	(25)	
витрати на поліпшення основних фондів	1048/1	()	(35)	(35)	(30)	()	(15)	(15)	()	
інші змінні/стратегічні витрати (розшифрувати)	1049	(433)	(331)	(331)	(439)	(122)	(92)	(102)	(123)	
Витрати на збут, у тому числі:	1060	-	-	-	-	-	-	-	-	
транспорتنі витрати	1061	()	()	()	-	()	()	()	()	
витрати на зберігання та улагодку	1062	()	()	()	-	()	()	()	()	
витрати на оплату праці	1063	()	()	()	-	()	()	()	()	
відрахування на соціальні заходи	1064	()	()	()	-	()	()	()	()	
амортизація основних засобів і нематеріальних активів	1065	()	()	()	-	()	()	()	()	
витрати на рекламу	1066	()	()	()	-	()	()	()	()	
інші витрати на збут (розшифрувати)	1067	()	()	()	-	()	()	()	()	
Інші операційні доходи, усього, у тому числі:	1070	353	219	219	176	48	40	40	48	
курсові різниці	1071	-	-	-	-	-	-	-	-	
нетипові операційні доходи (розшифрувати)	1072	-	-	-	-	-	-	-	-	
інші операційні доходи (розшифрувати)	1073	353	219	219	176	48	40	40	48	
Інші операційні витрати, усього, у тому числі:	1080	(3 358)	(5 743)	(5 743)	(7 157)	(1 822)	(1 741)	(1 757)	(1 837)	
курсові різниці	1081	-	-	-	-	-	-	-	-	
нетипові операційні витрати (розшифрувати)	1082	-	-	-	-	-	-	-	-	
витрати на благодійну допомогу	1083	()	()	()	-	()	()	()	()	
відрахування до резерву сумнівних боргів	1084	()	()	()	-	()	()	()	()	
відрахування до недержавних пенсійних фондів	1085	()	()	()	-	()	()	()	()	

С 01

Найменування показника	Код рядка	Факт минулого 2021 року	Фінансовий план поточного 2022 року	Очікуваний показник до кінця поточного 2022 року	Плановий 2023 рік (усього)	У тому числі за кварталами				Пояснення та обґрунтування до запланованого рівня доходів/витрат
						I	II	III	IV	
1	2	3	4	5	6	7	8	9	10	11
Інші операційні витрати (розшифрувати)	1086	(3 358)	(5 743)	(5 743)	(7 157)	(1 822)	(1 741)	(1 757)	(1 837)	
Фінансовий результат від операційної діяльності	1100	(3 189)	(5 478)	(5 478)	(6 783)	(1 712)	(1 705)	(1 705)	(1 661)	
Доход від участі в капіталі (розшифрувати)	1110	()	()	()	-	()	()	()	()	
Втрата від участі в капіталі (розшифрувати)	1120	()	()	()	-	()	()	()	()	
Інші фінансові доходи (розшифрувати)	1130	-	-	-	-	-	-	-	-	
Фінансові витрати (розшифрувати)	1140	(7)	(1)	(1)	-	()	()	()	()	
Інші доходи, усього, у тому числі:	1150	3 220	5 520	5 520	6 868	1 717	1 717	1 717	1 717	
курсові різниці	1151				-					
інші доходи (розшифрувати)	1152	3 220	5 520	5 520	6 868	1 717	1 717	1 717	1 717	
Інші витрати, усього, у тому числі:	1160	-	-	-	-	-	-	-	-	
курсові різниці	1161	()	()	()	-	()	()	()	()	
інші витрати (розшифрувати)	1162	()	()	()	-	()	()	()	()	
Фінансовий результат до оподаткування	1170	24	41	41	85	5	12	12	56	
Витрати з податку на прибуток	1180	(4)	(7)	(7)	(15)	(1)	(2)	(2)	(10)	
Доход з податку на прибуток	1181				-					
Прибуток від припиненої діяльності після оподаткування	1190				-					
Збиток від припиненої діяльності після оподаткування	1191	()	()	()	-	()	()	()	()	
Чистий фінансовий результат, у тому числі:	1200	20	34	34	70	4	10	10	46	
прибуток	1201	20	34	34	70	4	10	10	46	
збиток	1202	-	-	-	-	-	-	-	-	
Усього доходів	1210	47 892	53 889	53 889	66 471	18 674	13 436	14 468	19 893	
Усього витрат	1220	(47 872)	(53 855)	(53 855)	(66 401)	(18 670)	(13 426)	(14 458)	(19 847)	
Неконтрольована частка	1230				-					
Розрахунок показника ЄВІТДА					-					
Фінансовий результат від операційної діяльності, рядок 1100	1300	(3 189)	(5 478)	(5 478)	(6 783)	(1 712)	(1 705)	(1 705)	(1 661)	
плюс амортизація, рядок 1430	1301	3 669	6 177	6 177	7 532	1 889	1 889	1 889	1 865	
мінус операційні доходи від курсових різниць, рядок 1071	1302	-	-	-	-	-	-	-	-	
плюс операційні витрати від курсових різниць, рядок 1081	1303	-	-	-	-	-	-	-	-	

С/1

Найменування показника	Код рядка	Факт минулого 2021 року	Фінансовий план поточного 2022 року	Очікуваний показник до кінця поточного 2022 року	Плановий 2023 рік (Усього)	у тому числі за кварталами				Пояснення та обґрунтування до затвердженого рівня доходів/витрат
						I	II	III	IV	
1	2	3	4	5	6	7	8	9	10	11
Мірус значні нетипові операційні доходи, рядок 1072	1304	-	-	-	-	-	-	-	-	-
Інші значні нетипові операційні витрати, рядок 1082	1305	-	-	-	-	-	-	-	-	-
ЕВІТДА	1310	480	699	699	749	177	184	184	204	
Елементи операційних витрат										
Матеріальні витрати	1400	31 609	34 551	34 551	42 060	12 717	7 575	8 229	13 539	
Витрати на оплату праці	1410	9 642	10 227	10 227	12 941	3 112	3 052	3 363	3 414	
Відрахування на соціальні заходи	1420	2 087	2 233	2 233	2 826	679	666	735	746	
Амортизація	1430	3 669	6 177	6 177	7 532	1 889	1 889	1 889	1 865	
Інші операційні витрати	1440	854	659	659	1 027	272	242	240	273	
Усього	1450	47 861	53 847	53 847	66 386	18 669	13 424	14 456	19 837	

Директор МКУП "Міжквартале"
(посада)



Валентин КОНИРАЦЬКИЙ
(ініціали, прізвище)

С. 21

Розшифровка до Таблиці 1 "Формування фінансових результатів"

тис. грн

Найменування показника	Код рядка	Факт минулого 2021 року	Фінансовий план поточного 2022 року	Очікуваний показник до кінця поточного 2022 року	Плановий 2023 рік (усього)	у тому числі за кварталами			
						I	II	III	IV
1	2	3	4	5	6	7	8	9	10
Собівартість реалізованої продукції (товарів, робіт, послуг)	1018	(951)	(273)	(273)	(369)	(66)	(109)	(77)	(117)
Інші витрати, всього, у тому числі:									
вода і стоки (матеріальні витрати)		(6)	(7)	(7)	(9)	(3)	(2)	(2)	(2)
послуги зв'язку		(34)	(35)	(35)	(39)	(10)	(10)	(10)	(9)
ремонт комп'ютерної техніки		(2)			-				
послуги навчальних закладів		(6)	(10)	(10)	(10)	(2)	(2)	(3)	(3)
медичний огляд		(11)	(15)	(15)	(16)			(8)	(8)
плата за землю		(70)	(64)	(64)	(64)	(16)	(16)	(16)	(16)
послуги страхових компаній		(22)	(24)	(24)	(13)		(13)		
утилізація ламп і шин		(26)	-		(51)				(51)
послуги кранів та оренда трактора		(55)	(48)	(48)	(48)	(12)	(12)	(12)	(12)
проектно-дозвільна документація			(11)	(11)	(40)		(40)		
послуги генпідряду		(17)			-				
демонтаж-монтаж ілюмінації		(20)			-				
вивезення твердих побутових відходів		(3)	(5)	(5)	(9)	(2)	(2)	(2)	(3)
проеїдні квитки (послуги)		(7)	(8)	(8)	(10)	(3)	(2)	(2)	(3)
перезарядка вогнегасників		(1)			-				
супровід програмного забезпечення пульта управління зовнішнім освітленням		(27)	(30)	(30)	(40)	(10)	(10)	(10)	(10)
нарахування резерву відпускних		(484)			-				

D 2

Найменування показника	Код рядка	Факт минулого 2021 року	Фінансовий план поточного 2022 року	Очікуваний показник до кінця поточного 2022 року	Плановий 2023 рік (усього)	у тому числі за кварталами			
						I	II	III	IV
1	2	3	4	5	6	7	8	9	10
Єдиний соціальний внесок на резерв відпускних		(104)			-				
фарбування металевих виробів (матеріальні витрати)		(4)	(10)	(10)	(12)			(12)	
послуги з утилізації подрібненої деревини		(11)	(6)	(6)	(8)	(8)			
вимірювання контурів заземлення		(41)			-				
Інші адміністративні витрати, усього, у тому числі:	1049	(433)	(331)	(331)	(439)	(122)	(92)	(102)	(123)
вода і стоки (матеріальні витрати)		(2)	(4)	(4)	(6)	(2)	(2)	(1)	(1)
послуги навчальних закладів			(10)	(10)	(10)	(1)	(3)	(3)	(3)
послуги банків		(5)	(12)	(12)	(12)	(3)	(3)	(3)	(3)
вивезення твердих побутових відходів		(1)	(3)	(3)	(3)	(1)	(1)		(1)
періодичні видання (матеріали)		(11)	(16)	(16)	(10)			(10)	
періодичні видання (послуги)					(8)	(2)	(2)	(2)	(2)
нарахування резерву відпускних		(198)			-				
Єдиний соціальний внесок на резерв відпускних		(43)			-				
тендерні процедури			(15)	(15)	(7)	-	(2)	(5)	
плата за землю		(3)	(5)	(5)	(8)	(2)	(2)	(2)	(2)
проїзні квитки (послуги)		(7)	(8)	(8)	(10)	(3)	(2)	(2)	(3)
матеріали		(37)	(57)	(57)	(114)	(28)	(29)	(29)	(28)
електроенергія		(102)	(150)	(150)	(180)	(50)	(40)	(40)	(50)

Найменування показника	Код рядка	Факт минулого 2021 року	Фінансовий план поточного 2022 року	Очікуваний показник до кінця поточного 2022 року	Плановий 2023 рік (усього)	у тому числі за кварталами			
						I	II	III	IV
1	2	3	4	5	6	7	8	9	10
теплова енергія (матеріальні витрати)		(24)	(51)	(51)	(71)	(30)	(6)	(5)	(30)
Інші витрати на збут, усього, у тому числі:	1067	-	-	-	-	-	-	-	-
Інші операційні доходи, усього, у тому числі:	1073	353	219	219	176	48	40	40	48
відшкодування орендарів за надані послуги		40	40	40	52	17	9	9	17
відшкодування за збиті опори		109	23	23	-				
Інші кошти (Київстар)					-				
надходження з Чорнобильського фонду		9			-				
реалізація м/брухту, дров тощо					-				
оприбуткування опор, світильників, спецодягу та інших матеріалів		173	134	134	100	25	25	25	25
оприбуткування брухту		21	22	22	24	6	6	6	6
проценти, нараховані банком на залишки коштів на поточних рахунках		1			-				
Інші операційні витрати, усього, у тому числі:	1086	(3 358,0)	(5 743)	(5 743)	(7 157)	(1 822)	(1 741)	(1 757)	(1 837)
амортизація основних засобів по благоустрою		(2 961,0)	(5 520)	(5 520)	(6 868)	(1 717)	(1 717)	(1 717)	(1 717)
комунальні послуги орендарів, в т.ч.:		(28,0)	(50)	(50)	(47)	(16)	(8)	(9)	(14)
вода і стоки (матеріальні витрати)		(2,0)	(3)	(3)	(5)	(2)	(1)	(1)	(1)
електроенергія		-	(5)	(5)	(7)	(2)	(1)	(1)	(3)
плата за землю		(4,0)	(4)	(4)	(4)	(1)	(1)	(1)	(1)
теплова енергія		(17,0)	(34)	(34)	(25)	(10)	(4)	(4)	(7)
інші витрати		(5,0)	(4)	(4)	(6)	(1)	(1)	(2)	(2)
заробітна плата (відновлення збитих опор)		(27,0)			-				

Найменування показника	Код рядка	Факт минулого 2021 року	Фінансовий план поточного 2022 року	Очікуваний показник до кінця поточного 2022 року	Плановий 2023 рік (усього)	у тому числі за кварталами			
						I	II	III	IV
1	2	3	4	5	6	7	8	9	10
Чорнобильська відпустка		(7,0)			-				
Єдиний соціальний внесок на чорнобильську відпустку					-				
Підписка та періодичні видання (матеріали)		(5,0)			-				
амортизація приміщень орендарів		(3,0)	(4)	(4)	(4)	(1)	(1)	(1)	(1)
неоподаткована матеріальна допомога		(8,0)	(40)	(40)	(60)	(15)	(15)	(15)	(15)
виплати з фонду матеріального забезпечення		(59,0)	(80)	(80)	(132)	(60)	-	(12)	(60)
Єдиний соціальний внесок, нарахований на виплати з фонду матеріального забезпечення та усіх видів лікарняних		(39,0)	(36)	(36)	(29)	(13)		(3)	(13)
Матеріали (магнітні та швидкозшоувальні)					-				
новорічні подарунки		(12,0)	(13)	(13)	(17)				(17)
списана сума ПДВ від неотриманих податкових накладних		(12,0)			-				
заробітна плата прибиральника		(4,0)			-				
виплати згідно листків непрацездатності за рахунок підприємства (5 днів)		(39,0)			-				
заробітна плата працівників на розбиранні списаного автомобіля		(2,0)			-				
оплата додаткових відпусток		(4,0)			-				
витрати на матеріали		(146,0)			-				
ритуальні послуги		(2,0)			-				
Інші доходи, усього, у тому числі:	1150	3 220,0	5 520	5 520	6 868	1 717	1 717	1 717	1 717
амортизація основних засобів (об'єктів благоустрою)		3 220,0	5 520	5 520	6 868	1 717	1 717	1 717	1 717

Директор МКУП "Міськвітло"

(посада)



Валдим КОНДРАЦЬКИЙ

(ініціали, прізвище)

II. Розрахунки з бюджетом

Таблиця 2

(тис. зрн)

Найменування показника	Код рядка	Факт минулого 2021 року	Фінансовий план поточного 2022 року	Очікуваний показник до кінця поточного 2022 року	Плановий 2023 рік (усього)	У тому числі за кварталами				
						I	II	III	IV	
1	2	3	4	5	6	7	8	9	10	
Розподіл чистого прибутку										
Залишок нерозподіленого прибутку (непокритого збитку) на початок звітного періоду	2000	803	857	821	852	852	856	865	874	
Нараховані до сплати відрахування частини чистого прибутку, усього, у тому числі:	2010	(2)	(3)	(3)	(7)	-	(1)	(1)	(5)	
комуніальними підприємствами, що є власністю Вінницької міської територіальної громади до бюджету Вінницької міської ТГ	2011	(2)	(3)	(3)	(7)	-	(1)	(1)	(5)	
Перенесено з додаткового капіталу	2020				-					
Розвиток виробництва	2030	()	()	()	-	()	()	()	()	
у тому числі за основними видами діяльності за КВЕД	2031	()	()	()	-	()	()	()	()	
Резервний фонд	2040	()	()	()	-	()	()	()	()	
Інші фонди (розшифрувати)	2050	()	()	()	-	()	()	()	()	
Інші цілі (розшифрувати)	2060	()	()	()	-	()	()	()	()	
Залишок нерозподіленого прибутку (непокритого збитку) на кінець звітного періоду	2070	821	888	852	915	856	865	874	915	
Нараховані до сплати податки, збори та інші обов'язкові платежі										
Нараховані до сплати податки та збори до Державного бюджету України (податкові платежі), усього, у тому числі:	2110	2 690	2 734	2 734	3 495	840	825	906	924	
ПДВ, що підлягає сплаті до бюджету за підсумками звітного періоду	2111	2 544	2 580	2 580	3 301	793	779	856	873	
ПДВ, що підлягає відшкодуванню з бюджету за підсумками звітного періоду	2112	()	()	()	-	()	()	()	()	
акцизний податок	2113				-					

С-20


Найменування показника	Код радян	Факт минулого 2021 року	Фінансовий план поточного 2022 року	Очікуваний показник до кінця поточного 2022 року	Плановий 2023 рік (усього)	У тому числі за кварталами			
						I	II	III	IV
1	2	3	4	5	6	7	8	9	10
Рентна плата за транспортування	2114				-				
Рентна плата за користування надрами	2115				-				
військовий збір	2116	146	154	154	194	47	46	50	51
інші податки та збори (розшифрувати)	2117				-				
Нараховані до сплати податки та збори до місцевих бюджетів (податкові платежі), усього, у тому числі:	2120	1 832	1 919	1 919	2 427	580	571	627	649
податок на прибуток підприємств	2121	4	7	7	15	1	2	2	10
податок на доходи фізичних осіб	2122	1 749	1 839	1 839	2 329	560	549	605	615
акцизний податок	2123				-				
земельний податок	2124	77	70	70	76	19	19	19	19
орендна плата	2125				-				
Відрахування частини чистого прибутку комунальними підприємствами, що є власністю Вінницької міської територіальної громади до бюджету Вінницької міської ТТ	2126	2	3	3	7	-	1	1	5
Рентна плата за користування надрами	2127				-				
інші податки та збори (розшифрувати)	2128				-				
Нараховані до сплати інші податки, збори та платежі, усього, у тому числі:	2130	2 092	2 233	2 233	2 826	679	666	735	746
містні платежі	2131				-				
єдиний внесок на загальнообов'язкове державне соціальне страхування	2132	2 092	2 233	2 233	2 826	679	666	735	746

С. 22

Найменування показника	Код рядка	Факт минулого 2021 року	Фінансовий план поточного 2022 року	Очікуваний показник до кінця поточного 2022 року	Плановий 2023 рік (усього)	У тому числі за кварталами			
						I	II	III	IV
1	2	3	4	5	6	7	8	9	10
інші податки, збори та платежі (розшифрувати)	2133				-				
Погашення податкового боргу, усього, у тому числі:	2140		-	-	-	-	-	-	-
погашення реструктуризованих та відстрочених сум, що підлягають сплаті в поточному році до бюджетів та державних цільових фондів	2141				-				
інші (штрафи, пені, неустойки) (розшифрувати)	2142				-				
Усього виплат	2200	6 614	6 886	6 886	8 748	2 099	2 062	2 268	2 319

Директор МКУП "Міськвсвітло"

(посада)



(підпис)

[Signature]

Валентин КОНДРАЦЬКИЙ

(ініціали, прізвище)

C-01

Розшифровка до Таблиці 2 "Розрахунки з бюджетом"

тис. грн

Найменування показника	Код рядка	Факт минулого 2021 року	Фінансовий план поточного 2022 року	Очікуваний показник до кінця поточного 2022 року	Плановий 2023 рік (усього)	У тому числі за кварталами			
						I	II	III	IV
1	2	3	4	5	6	7	8	9	10
Розподіл чистого прибутку									
Інші фонди, усього, у тому числі:	2050	-	-	-	-	-	-	-	-
Інші цілі, усього, у тому числі:	2060	-	-	-	-	-	-	-	-
коригування нарахованої амортизації									
списання витрат на проєкт по капітальному ремонту мереж зовнішнього освітлення м. Вінниці (термін 3 роки)									
коригування заробітної плати по акту перевірки					-				
Нараховані до сплати податки, збори та інші обов'язкові платежі									
<i>Нараховані до сплати податки та збори до Державного бюджету України (податкові платежі)</i>									
інші податки та збори, усього, у тому числі:	2117	-	-	-	-	-	-	-	-
<i>Нараховані до сплати податки та збори до місцевих бюджетів (податкові платежі)</i>									
інші податки та збори, усього, у тому числі:	2128	-	-	-	-	-	-	-	-
<i>Нараховані до сплати інші податки, збори та платежі</i>									

20

Найменування показника	Код рядка	Факт минулого 2021 року	Фінансовий план поточного 2022 року	Очікуваний показник до кінця поточного 2022 року	Плановий 2023 рік (усього)	у тому числі за кварталами			
						I	II	III	IV
1	2	3	4	5	6	7	8	9	10
інші податки, збори та платежі, усього, у тому числі:	2133	-	-	-	-	-	-	-	-
Погашення податкового боргу									
інші (штрафи, пені, неустойки), усього, у тому числі:	2142	-	-	-	-	-	-	-	-

Директор МКУП "Мізьквітло"
(посада)



Валентин КОНДРАЦЬКИЙ
(ініціали, прізвище)

С/1

III. Рух грошових коштів (за прямим методом)

(тис. грн)

Найменування показника	Код рядка	Факт минулого 2021 року	Фінансовий план поточного 2022 року	Очікуваний показник до кінця поточного 2022 року	Плановий 2023 рік (усього)	У тому числі за кварталами				
						I	II	III	IV	
1	2	3	4	5	6	7	8	9	10	
I. Рух коштів у результаті операційної діяльності										
Надходження грошових коштів від операційної діяльності	3000	53 212	57 896	57 896	77 831	21 870	15 659	16 902	23 400	
Виручка від реалізації продукції (товарів, робіт, послуг)	3010	52 996	57 833	57 833	77 831	21 870	15 659	16 902	23 400	
Повернення податків і зборів, у тому числі: податку на додану вартість	3020									
Цільове фінансування (розшифувати)	3030	37	11	11						
Надходження від отримання субсидій, дотацій	3040									
Надходження авансів від покупців і замовників	3050									
Надходження від повернення авансів	3060									
Надходження від відсотків за залишками коштів на поточних рахунках	3070	1								
Інші надходження (розшифрувати)	3080	178	52	52						
Видатки грошових коштів від операційної діяльності	3100	(52 848)	(57 363)	(57 363)	(77 176)	(21 715)	(15 499)	(16 743)	(23 219)	
Розрахунки за продукцією (товари, роботи та послуги)	3110	(38 388)	(42 206)	(42 206)	(58 010)	(17 107)	(10 979)	(11 762)	(18 162)	
Розрахунки з оплати праці	3120	(7 808)	(8 234)	(8 234)	(10 418)	(2 505)	(2 457)	(2 708)	(2 748)	
Зобов'язання з податків, зборів та інших обов'язкових платежів, у тому числі:	3130	(6 639)	(6 907)	(6 907)	(8 733)	(2 100)	(2 060)	(2 267)	(2 306)	
податок на прибуток підприємств	3131	(4)	(8)	(8)	(7)	(2)	(1)	(2)	(2)	
податок на додану вартість	3132	(2 574)	(2 603)	(2 603)	(3 301)	(793)	(779)	(856)	(873)	
податок на доходи фізичних осіб	3133	(1 747)	(1 839)	(1 839)	(2 329)	(560)	(549)	(605)	(615)	
акцизний податок	3134	()	()	()	-	()	()	()	()	

Найменування показника	Код рядка	Факт минулого 2021 року	Фінансовий план поточного 2022 року	Очікуваний показник до кінця поточного 2022 року	Плановий 2023 рік (усього)	у тому числі за кварталами				
						I	II	III	IV	
						7	8	9	10	
	2	3	4	5	6	7	8	9	10	
земельний податок	3135	(77)	(70)	(70)	(76)	(19)	(19)	(19)	(19)	
орендна плата	3136	()	()	()	-	()	()	()	()	
рентна плата за користування надрами	3137	()	()	()	-	()	()	()	()	
військовий збір	3138	(146)	(154)	(154)	(194)	(47)	(46)	(50)	(51)	
єдиний внесок на загальнообов'язкове державне соціальне страхування	3139	(2 091)	(2 233)	(2 233)	(2 826)	(679)	(666)	(735)	(746)	
інші платежі (розшифрувати)	3140	()	()	()	-	()	()	()	()	
Повернення коштів до бюджету	3150	()	()	()	-	()	()	()	()	
Інші витрати (розшифрувати)	3160	(13)	(16)	(16)	(15)	(3)	(3)	(6)	(3)	
Чистий рух коштів від операційної діяльності	3195	364	533	533	655	155	160	159	181	
II. Рух коштів у результаті інвестиційної діяльності										
Надходження грошових коштів від інвестиційної діяльності	3200	-	-	-	-	-	-	-	-	
Виручка від реалізації фінансових інвестицій	3210				-					
Виручка від реалізації необоротних активів	3220				-					
Надходження від продажу акцій та облігацій	3230				-					
Інші надходження (кошти бюджету ВМОТТ на капітальні інвестиції)	3240				-					
Видатки грошових коштів від інвестиційної діяльності	3255	(76)	(215)	(215)	(380)	(84)	(176)	(90)	(30)	
Витрачання на придбання фінансових інвестицій, у тому числі:	3260	-	-	-	-	-	-	-	-	
витрачання на придбання акцій та облігацій	3261	()	()	()	-	()	()	()	()	
Витрачання на придбання необоротних активів, у тому числі:	3270	(76)	(215)	(215)	(380)	(84)	(176)	(90)	(30)	


Найменування показника	Код Рядка	Факт минулого 2021 року	Фінансовий план поточного 2022 року	Очікуваний показник до кінця поточного 2022 року	Плановий 2023 рік (усього)	у тому числі за кварталами				
						I	II	III	IV	
1	2	3	4	5	6	7	8	9	10	
капітальне будівництво (розшифрувати)	3271	-	-	-	-	-	-	-	-	
придбання (виготовлення) основних засобів (розшифрувати)	3272	(28)	(60)	(60)	(144)	(84)	-	(30)	(30)	
придбання (виготовлення) інших необоротних матеріальних активів	3273	(48)	(155)	(155)	(236)	-	(176)	(60)	-	
придбання (створення) нематеріальних активів (розшифрувати)	3274	-	-	-	-	-	-	-	-	
модернізація, модифікація (добудова, дообладнання, реконструкція) основних засобів (розшифрувати)	3275	-	-	-	-	-	-	-	-	
капітальний ремонт (розшифрувати)	3276	-	-	-	-	-	-	-	-	
інші витрати (розшифрувати)	3280	()	()	()	()	()	()	()	()	
Чистий рух коштів від інвестиційної діяльності	3295	(76)	(215)	(215)	(380)	(84)	(176)	(90)	(30)	
III. Рух коштів у результаті фінансової діяльності										
Надходження грошових коштів від фінансової діяльності	3300	-	-	-	-	-	-	-	-	
Надходження від власного капіталу	3310	-	-	-	-	-	-	-	-	
Надходження від отримання позик/кредитів/облігацій/векселів	3320	-	-	-	-	-	-	-	-	
Інші надходження (відсотки за депозитним рахунком)	3330	-	-	-	-	-	-	-	-	
Видатки грошових коштів від фінансової діяльності	3345	(155)	(66)	(66)	(3)	(1)	-	(1)	(1)	
Витрачання на викуп власних акцій	3350	()	()	()	()	()	()	()	()	
Витрачання на погашення позик/кредитів/облігацій/векселів	3360	(147)	(61)	(61)	-	()	()	()	()	
Витрачання на сплату дивідендів	3370	(1)	(4)	(4)	(3)	(1)	-	(1)	(1)	
Витрачання на сплату відсотків за користування позиковим капіталом	3380	(7)	(1)	(1)	-	()	()	()	()	
Інші витрати (розшифрувати)	3390	-	-	-	-	-	-	-	-	
Чистий рух коштів від фінансової діяльності	3395	(155)	(66)	(66)	(3)	(1)	-	(1)	(1)	

С/П

Найменування показника	Код рядка	Факт минулого року	Фінансовий план поточного року	Очікуваний показник до кінця поточного року	Плановий 2023 рік (усього)	у тому числі за кварталами				
						I	II	III	IV	
	1	2	3	4	5	6	7	8	9	10
Чистий грошовий потік	3400	133	252	252	272	70	(16)	68	150	
Залишок коштів на початок року	3405	218	5	351	603	603	673	657	725	875
Вплив зміни валютних курсів на залишок коштів	3410				-					
Залишок коштів на кінець року	3415	351	257	603	875	673	657	725	875	

Директор МКУП "Міськвітло"

(посада)



(підпис)

Валентин КОНДРАЦЬКИЙ

(ініціали, прізвище)

C. 2

Розшифровка до Таблиці 3 "Рух грошових коштів (за прямим методом)"

тис. грн


Найменування показника	Код рядка	Факт минулого 2021 року	Фінансовий план поточного 2022 року	Очікуваний показник до кінця поточного 2022 року	Плановий 2023 рік (усього)	у тому числі за кварталами			
						I	II	III	IV
1	2	3	4	5	6	7	8	9	10
I. Рух коштів у результаті операційної діяльності									
<i>Надходження грошових коштів від операційної діяльності</i>									
Цільове фінансування, усього, у тому числі:	3030	37	11	11	-				
надходження з Чорнобильського фонду		9	11	11					
надходження з фонду соціального страхування		28							
Інші надходження, усього, у тому числі:	3080	178	52	52	-	-	-	-	-
відшкодування орендарів за надані послуги		47	52	52					
відшкодування за збиті опори		131							
<i>Видатки грошових коштів від операційної діяльності</i>									
Інші витрати, усього, у тому числі:	3160	(13)	(16)	(16)	(15)	(3)	(3)	(6)	(3)
послуги банку		(5)	(12)	(12)	(12)	(3)	(3)	(3)	(3)
сплата за авансовими звітами		(1)	(4)	(4)	(3)			(3)	
погашення суди працівником		(4)							
судовий збір		(3)							
II. Рух коштів у результаті інвестиційної діяльності									
<i>Надходження грошових коштів від інвестиційної діяльності</i>									
<i>Випрачання на придбання необоротних активів, у тому числі:</i>									
		(76)	(215)	(215)	(380)	(84)	(176)	(90)	(30)

Найменування показника	Код рядка	Факт минулого 2021 року	Фінансовий план поточного 2022 року	Очікуваний показник до кінця поточного 2022 року	Плановий 2023 рік (усього)	у тому числі за кварталами			
						I	II	III	IV
1	2	3	4	5	6	7	8	9	10
<i>Видатки грошових коштів від інвестиційної діяльності</i>	3255	(76)	(215)	(215)					
Витрачання на придбання необоротних активів, у тому числі:	3270	(76)	(215)	(215)					
капітальне будівництво, усього, у тому числі:	3271	-	-	-					
придбання (створення) основних засобів, усього, у тому числі:	3272	(28)	(60)	(60)	(144)	(84)	-	(30)	(30)
аргонно-дугова установка		(28)			-				
ноутбук			(30)	(30)	(30)				(30)
комп'ютер			(30)	(30)	(30)				(30)
генератор					(84)	(84)			
придбання (виготовлення) інших необоротних матеріальних активів	3273	(48)	(155)	(155)	(236)	-	(176)	(60)	-
кондиціонери			(16)	(16)	(31)		(31)		
електромолоток			(20)	(20)	(20)		(20)		
комп'ютери			(38)	(38)	(46)		(46)		
монітори			(10)	(10)	(14)		(14)		
принтер			(11)	(11)	(11)		(11)		
меблі			(60)	(60)	(60)			(60)	
балон аргоновий		(4)			-				
жалози вертикальні		(3)			-				
тепловісильник		(14)			-				
комп'ютерна техніка, комплектуючі (монітори, процесор, джерела безперебійного живлення)		(10)			(18)			(18)	
шліфмашина кутова		(5)			-				

С 1 2

Найменування показника	Код рядка	Факт минулого 2021 року	Фінансовий план поточного 2022 року	Очікуваний показник до кінця поточного 2022 року	Плановий 2023 рік (усього)	у тому числі за кварталами				
						I	II	III	IV	
натягувач до бандажної стрічки	1	2	3	4	5	6	7	8	9	10
			(10)			-	-	-	-	-
дріль ударна			(2)			(14)	-	(14)	-	-
стілці офісні						(22)		(22)		
придбання (створення) нематеріальних активів, усього, у тому числі:	3274	-	-	-	-	-	-	-	-	-
модернізація, модифікація (добудова, дообладнання, реконструкція) основних засобів, усього, у тому числі:	3275	-	-	-	-	-	-	-	-	-
капітальний ремонт, усього, у тому числі:	3276	-	-	-	-	-	-	-	-	-
III. Рух коштів у результаті фінансової діяльності										
Видатки грошових коштів від фінансової діяльності										
Інші витрати, усього, у тому числі:	3390	-	-	-	-	-	-	-	-	-

Директор МКУП "Міськзвігло"
(посада)



Вадим КОНДРАЦЬКИЙ
(ініціали, прізвище)

IV. Капітальні інвестиції

(тис. грн) без ПДВ

Найменування показника	Код рядка	Факт минулого 2021 року	Фінансовий план поточного 2022 року	Очікуваний показник до кінця поточного 2022 року	Плановий 2023 рік (усього)	у тому числі за кварталами			
						I	II	III	IV
1	2	3	4	5	6	7	8	9	10
Капітальні інвестиції, усього,	4000	98	179	179	317	70	147	75	25
у тому числі:									
капітальне будівництво	4010	-	-	-	-	-	-	-	-
придбання (виготовлення) основних засобів	4020	23	50	50	120	70	-	25	25
придбання (виготовлення) інших необоротних матеріальних активів	4030	75	129	129	197	-	147	50	-
придбання (створення) нематеріальних активів	4040	-	-	-	-	-	-	-	-
модернізація, модифікація (добудова, дообладнання, реконструкція) основних засобів	4050	-	-	-	-	-	-	-	-
капітальний ремонт	4060	-	-	-	-	-	-	-	-

Директор МКУП "Міськавтогосп"

(посада)



(підпис)

Валерій КОНДРАЦЬКИЙ

(ініціали, прізвище)

Розшифровка до Таблиці 4 "Капітальні інвестиції"


тис. грн (без ПДВ)

Найменування показника	Код рядка	Факт минулого 2021 року	Фінансовий план поточного 2022 року	Очікуваний показник до кінця поточного 2022 року	Плановий 2023 рік (усього)	у тому числі за кварталами			
						I	II	III	IV
1	2	3	4	5	6	7	8	9	10
Капітальні інвестиції, усього, у тому числі:	4000	98	179	179	317	70	147	75	25
капітальне будівництво	4010	-	-	-	-	-	-	-	-
придбання (виготовлення) основних засобів	4020	23	50	50	120	70	-	25	25
аргонно-дугова установка		23			-				
ноутбук			25	25	25				25
комп'ютер			25	25	25				25
генератор					70	70			
придбання (виготовлення) інших необоротних матеріальних активів	4030	75	129	129	197	-	147	50	-
меблі			50	50	50			50	
кондиціонери			13	13	26		26		
електромолоток			17	17	17		17		
комп'ютери			32	32	38		38		-
принтер			9	9	9		9		
балон аргоновий		3			-				

Найменування показника	Код рядка	Факт минулого 2021 року	Фінансовий план поточного 2022 року	Очікуваний показник до кінця поточного 2022 року	Плановий 2023 рік (усього)	у тому числі за кварталами			
						I	II	III	IV
1	2	3	4	5	6	7	8	9	10
шліфмашина кутова		4			-				
жалози вертикальні		3			-				
натягувач до бандажної стрічки		9			-				
теплотільник		12			-				
дриль ударна		2			12		12		
монітори		3	8	8	12		12		
джерела безперебійного живлення		5			15		15		
конструкція "Ййце пасхальне", Повітряна куля"		34			-				
стілці офісні					18		18		
придбання (створення) нематеріальних активів	4040	-	-	-	-		-		-
модернізація, модифікація (обудова, дообладнання, реконструкція) основних засобів	4050	-	-	-	-		-		-
капітальний ремонт	4060	-	-	-	-		-		-

Директор МКУП "Міськсветло"

(посада)



(підпис)

Валентин КОНДРАЦЬКИЙ

(ініціали, прізвище)

V. Коefіцієнтний аналіз

Найменування показника	1	2	3	4	5	6	7	8
Коефіцієнт рентабельності та прибутковості								
Валова рентабельність (валовий прибуток, рядок 1020 / чистий дохід від реалізації продукції (товарів, робіт, послуг), рядок 1000) × 100, %		5000	Збільшення	8,6	9,3	9,3	10,0	Практики
Рентабельність ЕВІТДА (ЕВІТДА, рядок 1310 / чистий дохід від реалізації продукції (товарів, робіт, послуг), рядок 1000) × 100, %		5010	Збільшення	1,1	1,5	1,5	1,3	
Рентабельність акцій (чистий фінансовий результат, рядок 1200 / вартість акцій, рядок 6020) × 100, %		5020	Збільшення	0,0	0,0	0,1	0,1	Характеризує ефективність використання акцій в підприємстві
Рентабельність власного капіталу (чистий фінансовий результат, рядок 1200 / власний капітал, рядок 6030) × 100, %		5030	Збільшення	0,0	0,0	0,1	0,1	
Рентабельність діяльності (чистий фінансовий результат, рядок 1200 / чистий дохід від реалізації продукції (товарів, робіт, послуг), рядок 1000) × 100, %		5040	Збільшення	0,0	0,1	0,1	0,1	Характеризує ефективність господарської діяльності підприємства
Коефіцієнт фінансової стійкості та ліквідності								
Коефіцієнт відношення боргу до ЕВІТДА (заборгованості зобов'язання, рядок 6040 + поточні зобов'язання, рядок 6050) / ЕВІТДА, рядок 1310		5100		0,8	0,5	0,5	0,4	
Коефіцієнт фінансової стійкості (власний капітал, рядок 6030 / (заборгованості зобов'язання, рядок 6040 + поточні зобов'язання, рядок 6050))		5110	> 1	176,6	293,6	202,5	181,2	Характеризує співвідношення власних та позикових коштів і залежність підприємства від зовнішніх фінансових джерел
Коефіцієнт поточної ліквідності (позитив) (оборотні активи, рядок 6010 / поточні зобов'язання, рядок 6050)		5120	> 1	9,0	12,4	10,8	12,1	Показує достатність ресурсів підприємства, які може бути використано для погашення його поточних зобов'язань. Нормативним значенням для цього показника є > 1,1-1,5
Аналіз капітальних інвестицій								
Коефіцієнт відношення капітальних інвестицій до амортизації (капітальні інвестиції, рядок 4000 / амортизація, рядок 1430)		5200		0,0	0,0	0,0	0,0	
Коефіцієнт відношення капітальних інвестицій до чистого доходу від реалізації продукції (товарів, робіт, послуг) (капітальні інвестиції, рядок 4000 / чистий дохід від реалізації продукції (товарів, робіт, послуг), рядок 1000)		5210		0,0	0,0	0,0	0,0	
Коефіцієнт збору основних засобів (сума збору, рядок 6003 / первісна вартість основних засобів, рядок 6002)		5220	Зменшення	0,3	0,3	0,3	0,4	Характеризує інвестиційну політику підприємства
Коефіцієнт об'ємно-валовий коефіцієнт								
Інші коефіцієнти/показники, якщо такі передбачені умовами предметних договорів, із зазначенням банку, валюти та суми зобов'язання на дату останньої звітною, строку погашення. У графі "Оптимізаційне значення" вказати граничне значення коефіцієнта		5300						

Директор МКУП "Міскаспіло"

(посада)



(підпис)

Валерій КОНИВАЦЬКИЙ

(підпис, прізвище)

**Пояснювальна записка
до фінансового плану на 2023 рік
МКУП «Міськвітло»**

Загальні відомості

Міське комунальне унітарне підприємство «Міськвітло» (далі – Підприємство) створене відповідно до рішення Вінницької міської ради від 15.12.1963. Підприємство належить до комунальної власності Вінницької міської територіальної громади, підзвітне та підконтрольне Вінницькій міській раді. Органом управління Підприємства є департамент міського господарства Вінницької міської ради.

Основний вид діяльності підприємства

Основним видом діяльності підприємства є розподілення електроенергії та експлуатація існуючих мереж зовнішнього освітлення, що складає 96,3 % від загального обсягу надання послуг, а також виконання робіт з нового будівництва та капітального ремонту мереж, улаштування архітектурно-декоративного освітлення, святкове оздоблення та надання споживачам інших послуг.

Особливості формування фінансового плану

Фінансовий план МКУП «Міськвітло» на 2023 рік розроблено відповідно до Порядку складання, затвердження та контролю виконання показників фінансових планів комунальних підприємств та комунальних некомерційних підприємств, що є власністю Вінницької міської об'єднаної територіальної громади, затвердженого рішенням Вінницької міської ради від 27.12.2019 №2081.

Фінансовий план відображає фактичні результати діяльності підприємства за 2021 рік, планові та очікувані результати роботи за 2022 рік, а також планові показники 2023 року, у тому числі і обсяги надходжень та витрат на забезпечення потреб діяльності та розвитку підприємства.

При формуванні фінансового плану на 2023 рік враховані фактичні показники за 2021 рік та очікуваний показник на поточний 2022 рік. При цьому слід зазначити, що у 2022 році підприємство здійснювало діяльність в

умовах воєнного стану, що значно знизило фінансово-економічні показники поточного 2022 року від запланованих.

Формування дохідної частини фінансового плану

Планова сума доходу від реалізації основного виду послуг (з технічного обслуговування та утримання мереж зовнішнього освітлення) підприємства сформована на замовлення департаменту міського господарства Вінницької міської ради у відповідності до видатків бюджету Вінницької міської територіальної громади на 2023 рік.

Аналіз дохідної частини Звіт про виконання фінансового плану наведено в таблиці 1.

Таблиця 1

Аналіз дохідної частини фінансового плану на 2023 рік

тис. грн

Найменування показників	Факт минулого 2021 р.	Очікуваний показник 2022 р.	Плановий 2023 р.	Відхилення			
				2023 р. до факту 2021 р.		2023 р. до очікуваного 2022 р.	
				(+,-)	%	(+,-)	%
Усього доходів, у тому числі:	47 892	53 889	66 471	+18 579	+38,8	+12 582	+23,3
Технічне обслуговування та утримання мереж зовнішнього освітлення	41 772	46 671	57 250	+15 478	+37,1	+10 579	+22,7
Електромонтажні роботи	1 120	286	962	-158	-14,1	+676	+236,4
Спільне використання опор та обладнання	1 001	1 085	1 117	+116	+11,6	+32	+2,9
Надання автотранспортних послуг	0	83	0	0	X	-83	-100,0
Послуги спецтехніки	382	0	90	-292	-76,4	+90	X
Реалізація виготовлених металевих виробів	36	19	0	-36	-100,0	-19	-100,0

Найменування показників	Факт минулого 2021 р.	Очікуваний показник 2022 р.	Плановий 2023 р.	Відхилення			
				2023 р. до факту 2021 р.		2023 р. до очікуваного 2022 р.	
				(+,-)	%	(+,-)	%
Виготовлення технічних умов, дозволів	8	6	8	0	0,0	+2	+33,3
Відшкодування орендарів за надані послуги	40	40	52	+12	+30,0	+12	+30,0
Відсотки банку за залишками коштів на поточних рахунках	1	0	0	-1	-100,0	0	X
Відшкодування за збиті опори	109	23	0	-109	-100,0	-23	-100,0
Надходження з Чорнобильського фонду	9	0	0	-9	-100,0	0	X
Оприбуткування опор, світильників, спецодягу тощо	173	134	100	-73	-42,2	-34	-25,4
Оприбуткування брухту	21	22	24	+3	+14,3	+2	+9,1
Амортизація основних засобів по благоустрою	3 220	5 520	6 868	+3 648	+113,3	+1 348	+24,4

Всього у 2023 році планується отримати доходи у розмірі 66 471 тис. грн, що на 18 579 тис. грн (або на 38,8 %) більше від фактичного показника 2021 року та на 12 582 тис. грн (або на 23,3 %) більше від очікуваного показника 2022 року. Дане збільшення доходів відбудеться в основному за рахунок збільшення показника чистого доходу від реалізації наданих послуг з технічного обслуговування та утримання мереж зовнішнього освітлення.

За основним видом доходу в плановому 2023 році очікується отримати чистий дохід від реалізації наданих послуг на рівні 57 250 тис. грн, що на 15 478 тис. грн (або на 37,1 %) більше від фактичного показника 2021 року та на 10 579 тис. грн (або на 22,7 %) більше від очікуваного показника на 2022 рік.

Формування витратної частини фінансового плану

Собівартість запланованих послуг на 2023 рік становить 53 502 тис. грн, що на 12 977 тис. грн (або на 32,0 %) більше фактичного показника за 2021 рік (40 525 тис. грн) та на 9 817 тис. грн (або на 22,5%) більше очікуваного показника за 2022 рік (43 685 тис. грн).

Адміністративні витрати на 2023 рік становлять 5 727 тис. грн, що на 1 749 тис. грн (або на 44,0 %) більше фактичного показника за 2021 рік (3 978 тис. грн) та на 1 308 тис. грн (або на 29,6 %) більше планового показника на період 2022 рік

Основою для формування собівартості є витрати на електроенергію, оплату праці та витрати на сировину і основні матеріали.

Найбільшу питому вагу в адміністративних витратах займають витрати на оплату праці та відрахування на соціальні заходи.

Аналіз витратної частини Звіту про виконання фінансового плану наведено в таблиці 2.

Таблиця 2

Аналіз витратної частини фінансового плану на 2023 рік

тис. грн

Найменування показників	Факт минулого 2021 р.	Очікуваний показник 2022 р.	Плановий 2023 р.	Відхилення			
				2023 р. до факту 2021 р.		2023 р. до очікуваного 2022 р.	
				(+,-)	%	(+,-)	%
Усього витрат, у тому числі:	47 872	53 855	66 401	+18 529	+38,7	+12 546	+23,3
Собівартість реалізованої продукції (товарів, робіт, послуг)	40 525	43 685	53 502	+12 977	+32,0	+9 817	+22,5
Адміністративні витрати	3 978	4 419	5 727	+1 749	+44,0	+1 308	+29,6
Інші операційні витрати	3 358	5 743	7 157	+3 799	+113,1	+1 414	+24,6
Фінансові витрати	7	1	0	-7	-100,0	-1	-100,0

Найменування показників	Факт минулого 2021 р.	Очікуваний показник 2022 р.	Плановий 2023 р.	Відхилення			
				2023 р. до факту 2021 р.		2023 р. до очікуваного 2022 р.	
				(+,-)	%	(+,-)	%
Витрати з податку на прибуток	4	7	15	+11	+275,0	+8	+114,3

Всього у 2023 році заплановано понести витрати у сумі 66 401 тис. грн, що на 18 529 тис. грн (або на 38,7 %) більше від фактичного показника 2021 року та на 12 546 тис. грн (або на 23,3 %) більше від очікуваного показника 2022 року.

Планується збільшення планової середньої чисельності працівників підприємства на 2023 році у порівнянні з 2021 та 2022 роками, а саме – на 1 штатну одиницю.

Всього у структурі підприємства 51 працівник, а саме:

- загальновиробничий персонал – 7,5 од. (14,7 %),
- робітники основного виробництва – 30,5 од. (59,8 %),
- адміністративно-управлінський персонал – 12 од. (23,5 %),
- керівництво – 1 од. (2,0 %).

Середньомісячні витрати на оплату праці одного працівника в 2023 році заплановані в розмірі 21 145 грн, що на 31,6 % грн більше від фактичного показника за 2021 рік (16 070 грн) та на 24,1 % грн більше від очікуваного показника поточного 2022 року (17 045 грн). Посадові оклади працівників розраховані з урахуванням збільшення прожиткового мінімуму для працездатних осіб, який з 01 грудня 2022 року складатиме 2 684 гривні.

Структура та динаміка чисельності, середньомісячної заробітної плати одного працівника та витрат на оплату праці наведено у таблиці 3.

Таблиця 3

**Структура та динаміка чисельності, середньомісячної заробітної плати
одного працівника та витрат на оплату праці**

Найменування показників	Факт минулого 2021 р.	Очікуваний показник 2022 р.	Плановий 2023 р.	Відхилення			
				2023 р. до факту 2021 р.		2023 р. до очікуваного 2022 р.	
				(+,-)	%	(+,-)	%
Середня кількість працівників, у тому числі:	50	50	51	+1	+2,0	+1	+2,0
директор	1	1	1	0	0,0	0	0,0
адміністративно-управлінський персонал	12	12	12	0	0,0	0	0,0
працівники	37	37	38	+1	+2,7	+1	+2,7
Витрати на оплату праці, тис. грн, у тому числі:	9 642	10 227	12 941	+3 299,0	+34,2	+2 714,0	+26,5
директор	545	600	760	+215,0	+39,4	+160,0	+26,7
адміністративно-управлінський персонал	2 229	2 433	3 119	+890,0	+39,9	+686,0	+28,2
працівники	6 868	7 194	9 062	+2 194,0	+31,9	+1 868,0	+26,0
Середньомісячні витрати на оплату праці одного працівника (грн), усього, у тому числі:	16 070	17 045	21 145	+5 075	+31,6	+4 100	+24,1
директор	45 417	50 000	63 333	+17 916	+39,4	+13 333	+26,7
адміністративно-управлінський персонал	15 479	16 896	21 660	+6 181	+39,9	+4 764	+28,2
працівники	15 468	16 203	19 873	+4 405	+28,5	+3 670	+22,7

Очікувані фінансові результати

Планується від надання основних видів послуг отримати 5 925 тис. грн валового прибутку, що на 2 131 тис. грн (або 56,2 %) більше фактичного

показника 2021 року (3 794 тис. грн) та на 1 460 тис. грн (або 32,7 %) більше очікувано показника на 2022 рік (4 465 тис. грн).

Планується у 2023 році підприємством отримати 70 тис. грн прибутку, що на 50 тис. грн (або 250 %) більше ніж за 2021 рік.

Динаміку фінансових показників наведено у таблиці 4.

Таблиця 4

Динаміка фінансових показників

тис. грн

Найменування показників	Факт минулого 2021 р.	Очікуваний показник 2022 р.	Плановий 2023 р.	Відхилення			
				2023 р. до факту 2021 р.		2023 р. до очікуваного 2022 р.	
				(+,-)	%	(+,-)	%
Валовий прибуток	3 794,0	4 465,0	5 925,0	+2 131	+56,2	+1 460	+32,7
Фінансовий результат від операційної діяльності	-3 189	-5 478	-6 783	-3 594	-112,7	-1 305	-23,8
Фінансовий результат до оподаткування	24	41	85	+61	+254,2	+44	+107,3
Чистий фінансовий результат, у тому числі:	20	34	70	+50	+250,0	+36	+105,9
прибуток	20	34	70	+50	+250,0	+36	+105,9
збиток	0	0	0	0	X	0	X

Розподіл чистого прибутку

Нарахування частини чистого прибутку підприємством здійснюється відповідно до рішення Вінницької міської ради від 14.01.2011 № 84 (зі змінами).

Залишок нерозподіленого прибутку/збитку планується станом на 31 грудня 2023 року у розмірі 915 тис. грн. Здійснено нарахування частини чистого прибутку в сумі 7 тис. грн, що на 5 тис. грн (250 %) більше від фактичного показника за 2021 рік та на 4 тис. грн (133,3 %) більше від очікуваного показника на період 2022 року.

Планові податки, збори, платежі до бюджетів та єдиний внесок на загальнообов'язкове державне соціальне страхування

У 2023 році підприємство планує нарахувати податків, зборів та інших обов'язкових платежів до бюджетів всіх рівнів на загальну суму 8 748 тис. грн, в т. ч.: податок на додану вартість – 3 301 тис. грн; податок на доходи фізичних осіб – 2 329 тис. грн; Податок на прибуток підприємств – 15 тис. грн; військовий збір – 194 тис. грн; єдиний соціальний внесок – 2 826 тис. грн; земельний податок – 76 тис. грн.; відрахування частини чистого прибутку комунальними підприємствами, що є власністю Вінницької міської територіальної громади до бюджету Вінницької міської територіальної громади – 7 тис. грн.

Структуру та динаміку платежів до бюджетів всіх рівнів та державних цільових фондів наведено у таблиці 5.

Таблиця 5

Структура та динаміка платежів до бюджетів всіх рівнів та державних цільових фондів

тис. грн

Найменування показників	Факт минулого 2021 р.	Очікуваний показник 2022 р.	Плановий 2023 р.	Відхилення			
				2023 р. до факту 2021 р.		2023 р. до очікуваного 2022 р.	
				(+,-)	%	(+,-)	%
Усього:	6 614	6 886	8 748	+2 134	+32,3	+1 862	+27,0
Податок на додану вартість	2 544	2 580	3 301	+757	+29,8	+721	+27,9
Податок на доходи фізичних осіб	1 749	1 839	2 329	+580	+33,2	+490	+26,6
Військовий збір	146	154	194	+48	+32,9	+40	+26,0
Податок на прибуток підприємств	4	7	15	+11	+275,0	+8	+114,3
Єдиний внесок на загальнообов'язкове державне соціальне страхування	2 092	2 233	2 826	+734	+35,1	+593	+26,6

Найменування показників	Факт минулого 2021 р.	Очікуваний показник 2022 р.	Плановий 2023 р.	Відхилення			
				2023 р. до факту 2021 р.		2023 р. до очікуваного 2022 р.	
				(+,-)	%	(+,-)	%
Земельний податок	77	70	76	-1	-1,3	+6	8,6
Відрахування частини чистого прибутку комунальними підприємствами, що є власністю Вінницької міської територіальної громади до бюджету Вінницької міської ТГ	2	3	7	+5	+250,0	+4	+133,3

Інвестиційна діяльність підприємства

У 2023 році підприємство планує витратити на придбання основних засобів та нематеріальних активів 317 тис. грн. Джерела капітальних інвестицій є власні кошти підприємства – 226 тис. грн (71,3%) та кошти бюджету Вінницької міської територіальної громади – 91 тис. грн (28,7%).

Інформація про рух грошових коштів


На замовлення департаменту міського господарства Вінницької міської ради підприємство отримує кошти з бюджету Вінницької міської територіальної громади на надання послуг з технічного обслуговування та утримання мереж зовнішнього освітлення. Крім того, отримує виручку від господарської діяльності підприємства.

Залишок грошових коштів на початок планового 2023 року планується в розмірі 603 тис. грн, на кінець 2023 року залишок грошових коштів планується в розмірі 875 тис. грн.

На момент складання фінансового плану на 2023 рік судові справи майнового характеру та виконавчі провадження, стороною яких є підприємство, відсутні.

Директор
МКУП «Міськесвітло»



 Вадим Кондрацький

Інформація
до фінансового плану на 2023 рік

Таблиця 6

(найменування підприємства)

1. Дані про підприємство, персонал та витрати на оплату праці
Загальна інформація про підприємство (резюме)

	1	2	3	4	5	6	7
Найменування показника	Факт минулого 2021 року	Фінансовий план поточного 2022 року	Очікуваний показник до кінця поточного 2022 року	Плановий 2023 рік	Плановий 2023 рік до очікуваного на поточний 2022 рік, %	Плановий 2023 рік до факту минулого 2021 року, %	
Середня кількість працівників (штатних працівників, зовнішніх сумісників та працівників, що працюють за цивільно-правовими договорами), у тому числі:	50	50	50	51	102,0	102,0	
директор	1	1	1	1	100,0	100,0	
адміністративно-управлінський персонал	12	12	12	12	100,0	100,0	
працівники	37	37	37	38	102,7	102,7	
Фонд оплати праці, тис. грн, у тому числі:	9 621	10 187	10 187	12 881	126,4	133,9	
директор	530	600	600	760	126,7	143,4	
адміністративно-управлінський персонал	2 265	2 423	2 423	3 105	128,1	137,1	
працівники	6 826	7 164	7 164	9 016	125,9	132,1	
Витрати на оплату праці, тис. грн, у тому числі:	9 642	10 227	10 227	12 941	126,5	134,2	
директор	545	600	600	760	126,7	139,4	
адміністративно-управлінський персонал	2 229	2 433	2 433	3 119	128,2	139,9	
працівники	6 868	7 194	7 194	9 062	126,0	131,9	
Середньомісячні витрати на оплату праці одного працівника (грн), усього, у тому числі:	16 070	17 045	17 045	21 145	124,1	131,6	
директор	45 417	50 000	50 000	63 333	126,7	139,4	
адміністративно-управлінський персонал	15 479	16 896	16 896	21 660	128,2	139,9	
працівники	15 468	16 203	16 203	19 873	122,7	128,5	

2. Інформація про бізнес підприємства (кож рядок - 1000 фінансового плану)

Найменування видів діяльності	Питома вага в загальному обсязі реалізації, %		Фактичний показник за минулий 2021 рік			Плановий показник поточного 2022 року			Фактичний показник за 9 місяців 2022 року			Плановий 2023 рік		
	за минулий 2021 рік	за плановий 2023 рік	частини дохід від реалізації	кількість продукції/робіт, послуг, виміру	ціна одиниці продукції/нададених послуг, грн	частини дохід від реалізації	кількість продукції/нададених послуг, виміру	ціна одиниці продукції/нададених послуг, грн	частини дохід від реалізації	кількість продукції/нададених послуг, виміру	ціна одиниці продукції/нададених послуг, грн	частини дохід від реалізації	кількість продукції/робіт, послуг, виміру	ціна одиниці продукції/нададених послуг, грн
1	2	3	4	5	6	7	8	9	10	11	12	13	14	15
Технічне обслуговування та утримання мереж зв'язного освітлення	94,3	96,3	41 772			46 671			32 755			57 250		
Електромонтажні роботи	2,5	1,6	1 120			286			234			962		
Спільне використання опор та обладнання	2,2	1,9	1 001			1 085			813			1 117		
Послуги спеціальні	0,9	0,2	382			-			62			90		
Надання автотранспортних послуг	0	0	-			83			19			-		
Реалізація виготовлених металевих виробів	0,1	0	36			19			2			8		
Виготовлення технічних умов, дозволів	0	0	8			6			-			-		
Взимід контролю заземлення	0	0	-			-			-			-		
Інші	0	0	-			-			-			-		
Усього	100,0	100,0	44 319			48 150			33 885			59 427		

3. Діючі фінансові зобов'язання підприємства

Найменування банку	Вид кредитного продукту та цільове призначення	Сума, валюта за договорами	Процентна ставка	Дата видачі/погашення (графік)	Зобов'язаність на останню дату (01.01.2023)	Забезпечення
1	2	3	4	5	6	7
		x		x		
Усього		x		x		

4. Інформація щодо отримання та повернення залучених коштів

Зобов'язання	Заборгованість за кредитами на початок 2023 року	План із залучення коштів	План з повернення коштів	Заборгованість за кредитами на кінець 2023 року
1	2	3	4	5
Довгострокові зобов'язання, усього				
у тому числі:				
Короткострокові зобов'язання, усього				
у тому числі:				
Інші фінансові зобов'язання, усього				
у тому числі:				
Усього				

5. Витрати, пов'язані з використанням власних службових автомобілів (у складі адміністративних витрат, рядок 1031)

(тис. грн.)

Продовження Таблиці 6

№з/п	Марка	Рік придбання	Мета використання	факт минулого 2021 року	Витрати, усього				Плановий 2023 рік до плану поточного 2022 року, %	Плановий 2023 рік до факту минулого 2021 року, %
					фінансовий план поточного 2022 року	плановий 2023 рік	Плановий 2023 рік до плану поточного 2022 року, %	Плановий 2023 рік до факту минулого 2021 року, %		
1	2	3	4	5	6	7	8	9	10	
	ВАЗ-2107	2005	Використання для господарських потреб		32,0	30,0	93,8	-		
	Рено-Джер	2019	Використання для господарських потреб	77,0	62,0	100,0	161,3	129,9		
Усього				77,0	94,0	130,0	138,3	168,8		

6. Витрати на оренду службових автомобілів (у складі адміністративних витрат, рядок 1032)

(тис. грн.)

№з/п	Договір	Марка	Мета використання	Дата початку оренди	Витрати, усього				Плановий 2023 рік до плану поточного 2022 року, %	Плановий 2023 рік до факту минулого 2021 року, %
					факт минулого 2021 року	фінансовий план поточного 2022 року	плановий 2023 рік	Плановий 2023 рік до плану поточного 2022 року, %		
1	2	3	4	5	6	7	8	9	10	
Усього					-	-	-	-	-	

7. Джерела капітальних інвестицій у 2023 році

(тис. грн.)

№з/п	Найменування об'єкта	Зачулені кредитні кошти				Важливі фінансування				Власні кошти (розшифрувати)				Інші джерела (бюджет ВМТГ (оперував))				Усього								
		рік	у тому числі за кварталами				рік	у тому числі за кварталами				рік	у тому числі за кварталами				рік	у тому числі за кварталами								
			I	II	III	IV		I	II	III	IV		I	II	III	IV		I	II	III	IV					
1	2	3	4	5	6	7	8	9	10	11	12	13	14	15	16	17	18	19	20	21	22	23	24	25	26	27
1	придбання (виготовлення) основних засобів, усього, у т.ч.:	-	-	-	-	-	-	-	-	-	-	120	70	-	25	25	-	-	-	-	-	120	70	-	25	25
	генератор	-	-	-	-	-	-	-	-	-	-	70	70	-	-	-	-	-	-	-	-	70	70	-	-	-
	ноутбук	-	-	-	-	-	-	-	-	-	-	25	-	-	25	-	-	-	-	-	-	25	-	-	-	25
	комп'ютер	-	-	-	-	-	-	-	-	-	-	25	-	-	25	-	-	-	-	-	-	25	-	-	-	25
2	придбання (виготовлення) інших необоротних матеріальних активів	-	-	-	-	-	-	-	-	-	-	106	-	56	50	-	91	-	91	-	-	197	-	147	50	-
	меблі	-	-	-	-	-	-	-	-	-	-	50	-	-	50	-	-	-	-	-	-	50	-	-	-	50
	монітори	-	-	-	-	-	-	-	-	-	-	-	-	-	-	-	12	-	12	-	-	12	-	-	-	12
	електромотор	-	-	-	-	-	-	-	-	-	-	-	-	-	-	-	17	-	17	-	-	17	-	-	-	17
	кондиціонери	-	-	-	-	-	-	-	-	-	-	26	-	26	-	-	-	-	-	-	-	26	-	-	-	26
	комп'ютери	-	-	-	-	-	-	-	-	-	-	-	-	-	-	-	38	-	38	-	-	38	-	-	-	38

ВІІ. Розподіл коштів, отриманих з бюджету на поповнення Статутного капіталу


Таблиця 7

тис. грн

1	2	3	4	5	6	у тому числі за кварталами				
						7	8	9	10	
Найменування показника	Код рядка	Факт минулого 2021 року	Фінансовий план поточного 2022 року	Очікуваний показник до кінця поточного 2022 року	Плановий 2023 рік (усього)	I	II	III	IV	
1	2	3	4	5	6	7	8	9	10	
Находження коштів з бюджету										
Поповнення статутного капіталу підприємства	6000	-	-	-	-	-	-	-	-	
Направлення коштів на:										
придбання та оновлення необоротних активів (розшифрувати)	6010	-	-	-	-	-	-	-	-	
поповнення обігових коштів (розшифрувати)	6020	-	-	-	-	-	-	-	-	

Директор МКУП "Міськзсвітло"

(посада)



(підпис)

[Handwritten signature]

Вадим КОНДРАЦЬКИЙ

(ініціали, прізвище)

[Handwritten marks]


Розшифровка до Таблиці 7 "Розподіл коштів, отриманих з бюджету на поповнення Статутного капіталу"

тис. грн

Найменування показника	Код рядка	Факт минулого 2021 року	Фінансовий план поточного 2022 року	Очікуваний показник до кінця поточного 2022 року	Плановий 2023 рік (усього)	у тому числі за кварталами				
						I	II	III	IV	
1	2	3	4	5	6	7	8	9	10	
Поповнення статутного капіталу підприємства, усього, у тому числі:										
придбання на оновлення оборотних актів	6010									
поповнення обігових коштів підприємства	6020									

Директор МКУП "Міськзвітло" (посада)

Заступник міського голови



Вадим КОНДРАЦЬКИЙ (ініціали, прізвище)

Сергій ТИМОЩУК

2

10